



**АДМИНИСТРАЦИЯ ГОРОДА НИЖНЕВАРТОВСКА**  
**ДЕПАРТАМЕНТ ОБРАЗОВАНИЯ**

ул. Дзержинского, 15/13, г. Нижневартовск, Ханты-Мансийский автономный округ - Югра, 628615  
Телефоны: 43-75-29, тел./факс: (3466) 43-66-20, электронная почта: do@n-vartovsk.ru

---

от 22.02.2017 №551/34-01

**Руководителю  
образовательной организации**

**Уважаемый руководитель!**

В соответствии с приказами департамента образования администрации города от 30.10.2013 года №554 «Об утверждении независимой системы оценки качества работы образовательных организаций, подведомственных департаменту образования», от 31.03.2014 года №113 «Об организации сопровождения Муниципального совета по развитию образования в городе Нижневартовске при проведении независимой системы оценки качества работы образовательных организаций», МАУ г. Нижневартовска «Центр развития образования» в период с 27.01.2017 года по 17.02.2017 года была проведена независимая оценка информационной наполняемости сайтов образовательных организаций, подведомственных департаменту образования администрации города. Сайты оценивали представители городской общественности – посетители портала системы образования города Нижневартовска.

Направляем Вам для ознакомления и использования в работе результаты независимой оценки информационной наполняемости сайтов образовательных организаций в 2017 году (приложение).

Приложение: на 7 л. в 1 экз.

Директор департамента

О.П. Козлова

Исполнитель:  
начальник отдела качества образования  
департамента образования администрации города  
Букреева Марина Юрьевна  
8(3466) 43-66-68

## **Результаты независимой оценки информационной наполняемости сайтов образовательных организаций в 2017 году**

**Цель:** изучить мнение родительской общественности об информационной наполняемости сайтов образовательных организаций, подведомственных департаменту образования администрации города Нижневартовска.

**Сроки:** с 27.01.2017 по 17.02.2017.

**Место проведения:** портал системы образования г. Нижневартовска.

**Респонденты:** родительская общественность (посетители портала).

**Количество респондентов:** 15127 человек.

В опросе приняли участие родители из 85 образовательных организаций города, подведомственных департаменту образования, из них 49: дошкольных образовательных организаций, 34 общеобразовательных организации, 2 организации дополнительного образования, что составляет 100% от всех образовательных организаций, подведомственных департаменту образования.

### **Вопросы:**

1. Удовлетворены ли Вы дизайном сайта образовательной организации, которую посещает Ваш ребенок?
2. Удовлетворены ли Вы качеством и полнотой информации (о деятельности, материально-техническом обеспечении образовательного процесса и т.д.) предоставленной на официальном сайте?
3. Удовлетворены ли Вы навигацией (удобством переходов и поиска информации) на сайте?
4. Удовлетворены ли Вы частотой актуализации информации размещенной на сайте (частота обновления и актуальность новостной ленты и информации в других разделах сайта)?
5. Удовлетворены ли Вы эффективностью работы обратной связи (разнообразие контактов и способов обращения в образовательную организацию для разъяснения вопросов)?

### **Варианты ответов для каждого вопроса:**

- не удовлетворен,
- частично удовлетворен,
- полностью удовлетворен.

### **1. Сводные данные для дошкольных образовательных организаций.**

Количество респондентов: 9969 человек.

1.1. При подсчете среднего показателя удовлетворенности информационной наполняемостью сайтов по городу учитывались данные 49 (100%) дошкольных образовательных организаций с количеством проголосовавших респондентов более 90 человек.

1.2. Рейтинг дошкольных образовательных организаций по уровню полной удовлетворенности.

Таблица 1

№ п/п	Название учреждения	Уровень неудовлетворенности	Уровень частичной удовлетворенности	Уровень полной удовлетворенности
1.	МАДОУ г. Нижневартовска ДС № 32 "Брусничка"	3%	1%	96%
2.	МАДОУ г. Нижневартовска ДС № 25 «Семицветик»	4%	1%	95%
3.	МАДОУ г. Нижневартовска ДС № 34 «Дюймовочка»	4%	1%	95%
4.	МАДОУ г. Нижневартовска ДС № 40 «Золотая рыбка»	4%	1%	95%
5.	МАДОУ г. Нижневартовска ДС №71 Радость"	4%	1%	95%
6.	МБДОУ ДС № 47 «Гнёздышко»	4%	1%	95%
7.	МБДОУ ДС № 29 «Ёлочка»	3%	2%	95%
8.	МАДОУ г. Нижневартовска ДС № 83 «Жемчужина»	4%	2%	94%
9.	МАДОУ г. Нижневартовска ДС №52 «Самолетик»	3%	3%	94%
10.	МБДОУ ДС № 1 «Берёзка»	5%	1%	94%
11.	МБДОУ ДС № 2 «Калинка»	5%	1%	94%
12.	МАДОУ г. Нижневартовска ДС № 10 «Белочка»	4%	3%	93%
13.	МАДОУ г. Нижневартовска ДС № 15 Солнышко»	4%	3%	93%
14.	МАДОУ г. Нижневартовска ДС №68 "Ромашка"	6%	1%	93%
15.	МБДОУ ДС № 7 «Жар-птица»	6%	1%	93%
16.	МБДОУ ДС № 8 «Снеговичок»	5%	2%	93%
17.	МБДОУ ДС № 9 «Малахитовая шкатулка»	6%	1%	93%
18.	МАДОУ г. Нижневартовска ДС № 37 «Дружная семейка»	3%	5%	92%
19.	МАДОУ г. Нижневартовска ДС № 61 Соловушка»	6%	2%	92%
20.	МАДОУ г. Нижневартовска ДС №49 «Родничок»	3%	5%	92%
21.	МАДОУ г. Нижневартовска ДС №77 «Эрудит»	4%	4%	92%
22.	МАДОУ г. Нижневартовска ДС №38 "Домовёнок"	4%	5%	91%
23.	МАДОУ г. Нижневартовска ДС №60 «Золушка»	3%	6%	91%
24.	МБДОУ ДС № 79 «Голосистое горлышко»	5%	4%	91%
25.	МАДОУ г. Нижневартовска ДС № 14 Солнышко»	8%	2%	90%
26.	МАДОУ г. Нижневартовска ДС №45 "Искорка"	4%	6%	90%
27.	МАДОУ г. Нижневартовска ДС № 23 «Гуси-лебеди»	9%	2%	89%
28.	МАДОУ г. Нижневартовска ДС №80 «Светлячок»	8%	3%	89%
29.	МАДОУ г. Нижневартовска ДС № 44 «Золотой ключик»	6%	6%	88%
30.	МАДОУ г. Нижневартовска ДС № 46 «Кот в сапогах»	3%	9%	88%

№ п/п	Название учреждения	Уровень неудовлетворенности	Уровень частичной удовлетворенности	Уровень полной удовлетворенности
31.	МАДОУ г. Нижневартовска ДС № 69 «Светофорчик»	6%	6%	88%
32.	МАДОУ г. Нижневартовска ДС № 4 «Сказка»	6%	6%	88%
33.	МБДОУ ДС № 31 «Медвежонок»	4%	8%	88%
34.	МАДОУ г. Нижневартовска ДС №88 "Одуванчик"	3%	10%	87%
35.	МБДОУ ДС № 27 «Филиппок»	5%	8%	87%
36.	МАДОУ г. Нижневартовска ДС № 48 «Золотой петушок»	4%	10%	86%
37.	МБДОУ ДС № 54 «Катюша	3%	13%	84%
38.	МАДОУ г. Нижневартовска ДС № 17 «Ладушки»	7%	10%	83%
39.	МАДОУ г. Нижневартовска ДС № 21 «Звездочка»	5%	12%	83%
40.	МАДОУ г. Нижневартовска ДС № 62 «Журавушка»	4%	13%	83%
41.	МАДОУ г. Нижневартовска ДС № 86 «Былинушка»	5%	12%	83%
42.	МАДОУ г. Нижневартовска ДС №90 "Айболит"	4%	13%	83%
43.	МБДОУ ДС № 56 «Северяночка»	4%	13%	83%
44.	МАДОУ г. Нижневартовска ДС №78 "Серебряное копытце"	16%	2%	82%
45.	МАДОУ г. Нижневартовска ДС № 41 «Росинка»	16%	6%	78%
46.	МАДОУ г. Нижневартовска ДС №66 «Забавушка»	5%	17%	78%
47.	МАДОУ г. Нижневартовска ДС № 5 «Мечта»	5%	18%	77%
48.	МБДОУ ДС № 18 «Орлёнок»	8%	18%	74%
49.	МБДОУ ДС № 67 «Умка»	4%	22%	74%
	<b>Средний показатель удовлетворенности информационной наполняемостью сайтов дошкольных образовательных организаций</b>	<b>5%</b>	<b>6%</b>	<b>89%</b>

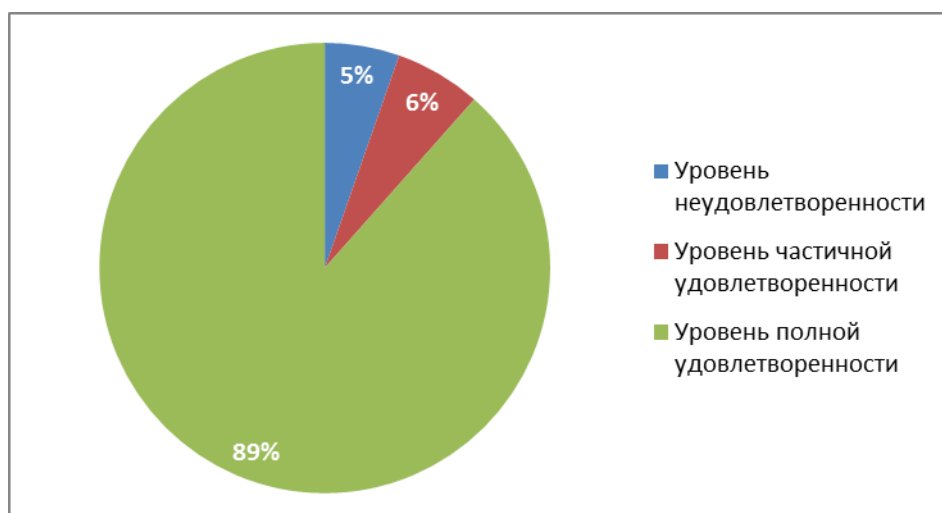


Рисунок №1. Уровень удовлетворенности информационной наполняемостью сайтов ДОУ.

## 2. Сводные данные для общеобразовательных организаций.

Количество респондентов: 4469 человек.

1.1. При подсчете среднего показателя удовлетворенности информационной наполняемостью сайтов учитывались данные 28 (82%) общеобразовательных организаций с количеством проголосовавших респондентов более 90 человек.

1.2. В 6 (18%) общеобразовательных организациях МБОУ «Гимназия № 2», МБОУ «НШ № 24», МБОУ «СШ № 17», МБОУ «СШ № 30», МБОУ «СШ № 40», МБОУ «СШ № 18» количество проголосовавших респондентов менее 90 человек.

Таблица 2

№ п/п	Название учреждения	Уровень неудовлетворенности (%)	Уровень частичной удовлетворенности (%)	Уровень полной удовлетворенности (%)	Количество проголосовавших (чел.)
	МБОУ «СШ № 18»	2%	10%	87%	87
1.	МБОУ «НШ № 24»	3%	21%	76%	76
2.	МБОУ «Гимназия № 2»	5%	20%	75%	85
3.	МБОУ «СШ № 17»	8%	17%	75%	88
4.	МБОУ «СШ № 30»	8%	17%	75%	12
5.	МБОУ «СШ № 40»	5%	28%	67%	39

1.3. Рейтинг общеобразовательных организаций по уровню полной удовлетворенности.

Таблица 3

№ п/п	Название учреждения	Уровень неудовлетворенности	Уровень частичной удовлетворенности	Уровень полной удовлетворенности
1.	МБОУ «СШ № 1»	4%	2%	95%
2.	МБОУ «СШ № 11»	4%	3%	93%
3.	МБОУ «СШ № 31»	4%	3%	93%
4.	МБОУ «Лицей № 2»	5%	3%	92%
5.	МБОУ «СШ № 19»	6%	2%	92%
6.	МБОУ «СШ № 2 — многопрофильная им. Е.И. Куропаткина»	2%	8%	90%
7.	МБОУ «СШ № 25»	2%	8%	90%
8.	МБОУ «Гимназия № 1»	4%	7%	89%
9.	МБОУ «СШ № 14»	2%	9%	89%
10.	МБОУ «СШ № 5»	3%	8%	89%
11.	МБОУ «СШ № 8»	2%	9%	89%
12.	МБОУ «СШ № 21»	3%	11%	86%
13.	МБОУ «СШ № 29»	2%	13%	85%
14.	МБОУ «СШ № 23 с УИИЯ»	2%	14%	84%
15.	МБОУ «СШ № 43»	5%	12%	83%
16.	МБОУ «СШ № 32»	3%	15%	82%
17.	МБОУ «СШ № 3»	2%	16%	82%
18.	МБОУ «СШ № 9»	2%	17%	81%
19.	МБОУ «СШ № 13»	9%	11%	80%
20.	МБОУ «СШ № 6»	2%	18%	80%
21.	МБОУ «СШ № 7»	7%	22%	71%
22.	МБОУ «СШ № 12»	5%	25%	70%

№ п/п	Название учреждения	Уровень неудовлетворенности	Уровень частичной удовлетворенности	Уровень полной удовлетворенности
23.	МБОУ «СШ № 15»	2%	28%	70%
24.	МБОУ «Лицей»	4%	32%	64%
25.	МБОУ «СШ № 22»	5%	31%	64%
26.	МБОУ «СШ № 10»	8%	31%	61%
27.	МБОУ «СШ № 34»	11%	41%	48%
28.	МБОУ «СШ № 42»	29%	26%	45%
	<b>Средний показатель удовлетворенности информационной наполняемостью сайтов общеобразовательных организаций</b>	<b>5%</b>	<b>15%</b>	<b>80%</b>

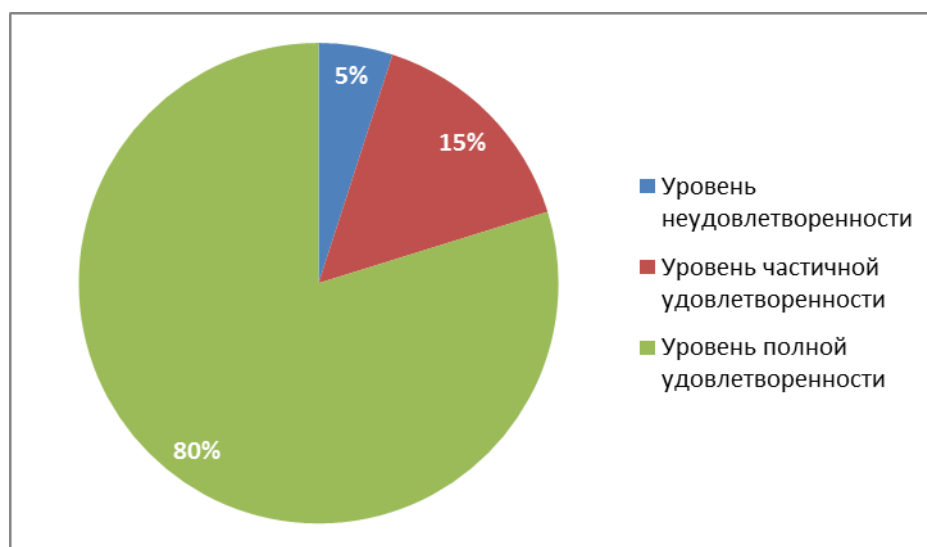


Рисунок №2. Уровень удовлетворенности информационной наполняемостью сайтов общеобразовательных организаций города Нижневартовска

### 3. Сводные данные для образовательных организаций дополнительного образования.

Количество респондентов: 689 человек.

3.1 При подсчете среднего показателя удовлетворенности информационной наполняемостью сайтов учитывались данные 1 (50%) образовательной организации дополнительного образования с количеством проголосовавших респондентов более 90 человек.

Таблица 4

№ п/п	Название учреждения	Уровень неудовлетворенности (%)	Уровень частичной удовлетворенности (%)	Уровень полной удовлетворенности (%)	Количество проголосовавших (чел.)
1.	МБУДО «ЦДиЮТТ «Патриот»	1%	12%	87%	623

3.2 В 1 (50%) организации дополнительного образования МАУ г. Нижневартовска «Центр детского творчества» количество проголосовавших респондентов менее 90 человек.

Таблица 5

№ п/п	Название учреждения	Уровень неудовлетворенности (%)	Уровень частичной удовлетворенности (%)	Уровень полной удовлетворенности (%)	Количество проголосовавших (чел.)
1.	МАУ г. Нижневартовска «ЦДТ»	6%	18%	76%	66

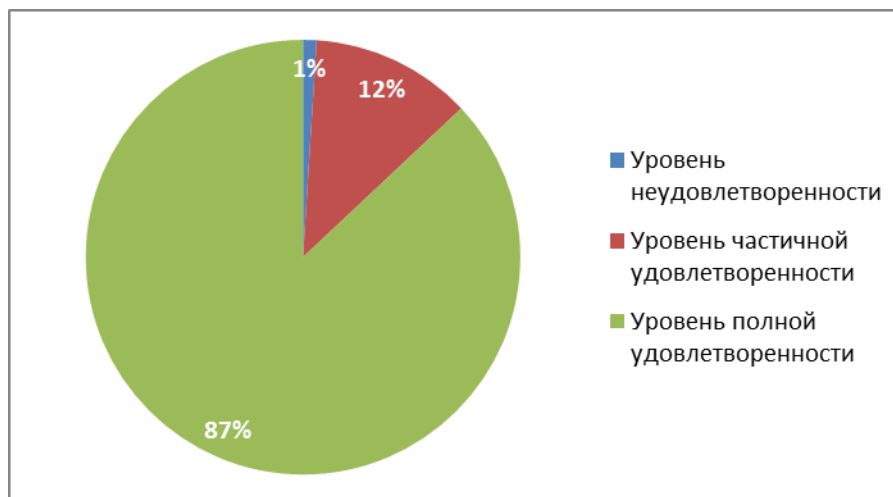


Рисунок №3. Уровень удовлетворенности качеством образования в образовательных организациях дополнительного образования города Нижневартовска

#### 4. Сводные данные для образовательных организаций по городу.

4.1. Средний показатель качества удовлетворенности информационной наполняемостью сайтов образовательных организаций составил 85%.

Таблица 6

№ п/п	Вид ОО	Уровень неудовлетворенности (%)	Уровень частичной удовлетворенности (%)	Уровень полной удовлетворенности (%)
1.	Дошкольные образовательные организации	5 %	6 %	89 %
2.	Общеобразовательные организации	5%	15%	80%
3.	Организации дополнительного образования	1%	12%	87%
	<b>Средний показатель удовлетворенности информационной наполняемостью сайтов образовательных организаций города Нижневартовску</b>	<b>4%</b>	<b>11%</b>	<b>85%</b>

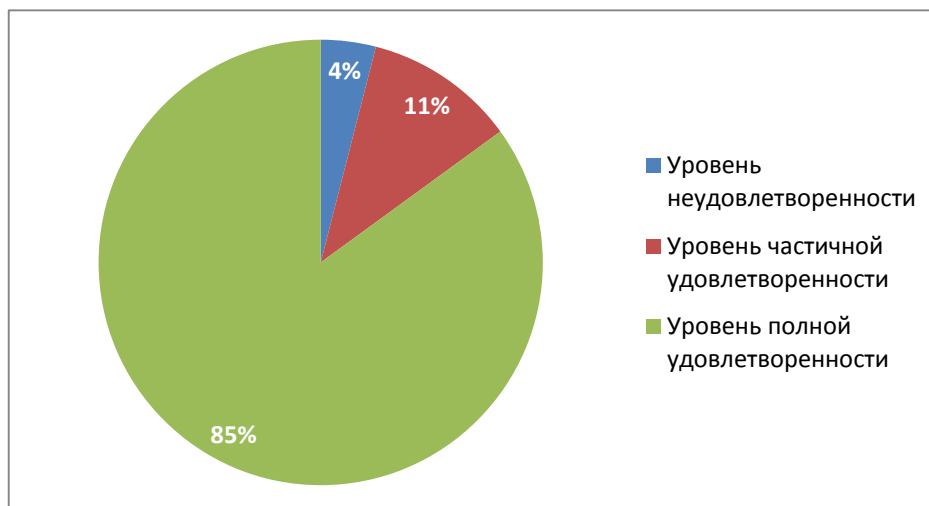


Рисунок №4. Средний показатель удовлетворенности информационной наполняемостью сайтов образовательных организаций г. Нижневартовска